

# AQUAstay BEHÄLTER

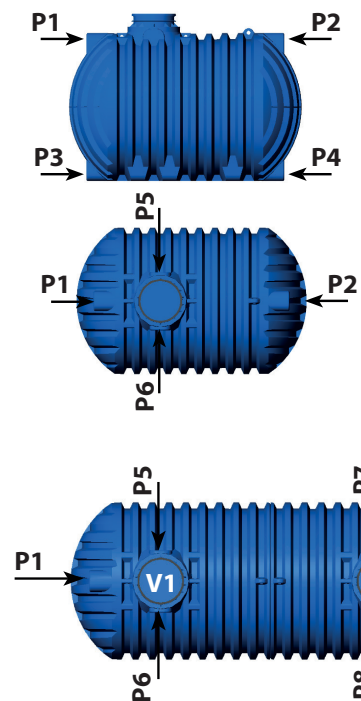
für Regenwasser, Trinkwasser und Abwasser

## BESTELLUNGSFORMULAR

KUNDE: \_\_\_\_\_  
 ADRESSE: \_\_\_\_\_  
 TELEFON / E-MAIL: \_\_\_\_\_  
 DATUM DER BESTELLUNG: \_\_\_\_\_  
 UNTERSCHRIFT DES BESTELLERS: \_\_\_\_\_

### HINWEISE DES BESTELLERS:

### MÖGLICHE ANSCHLUSSSTELLEN AM TANK



### VERWENDUNGSGZWECK ANGEBEN

-  REGENWASSER BLAU
-  TRINKWASSER WEISS
-  ABWASSER SCHWARZ


### GRÖSSE ANGEBEN

TYP	VOLUMEN	ANZAHL REV.ÖFFN.	MEN.
L	2.500	1	
L	3.000	1	
XL	5.000	1	
XL	6.000	1	
XXL	8.000	1	
XXL	10.000	1	
XXL	12.000	1	
XXL	16.000	2	
XXL	18.000	2	
XXL	20.000	2	
XXL	30.000	2	
XXL	40.000	2	
XXL	50.000	2	

BEHÄLTER AB 16.000 L HABEN ZWEI REVISIONSÖFFNUNGEN

Spezifische Anforderungen, die nicht angegeben sind oder nicht angegeben werden können, sollten diesem Formular beigefügt werden.

### BEHÄLTERAUSRÜSTUNG



- ENTLÜFTUNG  
 V1  V2



- DECKEL MIT SCHLOSS  
 V1  V2



- RING H = 250 mm



- RING H = 500 mm



- RINGDICHTUNG



- RING TELESKOPIERBAR H = 270 bis 330 mm

- RING TELESKOPIERBAR H = 350 bis 500 mm



- INOXBÄNDER FÜR DEN EINBAU BEI GRUNDWASSERVORKOMMEN

### EINLAUFDICHTUNG ODER ANSCHLUSSROHR AN DER AUSGEWÄHLTEN ANSCHLUSSSTELLE

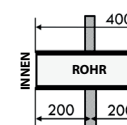
#### EINLAUFDICHTUNG



\*NUR FÜR REGEN- UND ABWSSERTANKS\*

ABMESSUNG – DURCHMESSER	ANSCHLUSSSTELLEN AM TANK							
	P1	P2	P3	P4	P5	P6	P7	P8
Di. 110 mm (Boh. 124 mm)								
Di. 160 mm (Boh. 175 mm)								
Di. 200 mm (Boh. 215 mm)								
ZULAUF	UNTERSCHIED ZULAUF UND AUSLAUF Δh=_____mm							
AUSLAUF								

#### ANSCHLUSSROHR L = 400 mm



\*NUR FÜR TRINKWASSERTANKS\*

ABMESSUNG – DURCHMESSER	ANSCHLUSSSTELLE AM TANK							
	P1	P2	P3	P4	P5	P6	P7	P8
DN 25 (3/4")								
DN 32 (1")								
DN 40 (5/4")								
DN 50 (6/4")								
DN 63 (2")								
DN 110 (3 1/2 ")								